

# RECYKLACE PŘEPÁLENÉHO JEDLÉHO OLEJE

KÓD ODPADU: 20 01 25

dejte vašemu oleji DRUHÝ ŽIVOT!



## JAK NA TO?

1. PO SMAŽENÍ NECHTE OLEJ VYCHLADNOUT
2. SLIJTE HO DO UZAVŘENÉ PET LAHVE
3. ODNESTE HO DO OZNAČENÉHO KONTEJNERU



**CO SE PAK S OLEJEM DĚJE?**

Z OLEJE VZNIKAJÍ BIOPALIVA, TEPLO NEBO ELEKTŘINA!




## CO PATŘÍ DO SBĚRU:

- OLEJ Z FRITOVÁNÍ, SMAŽENÍ I Z KONZERV (NAPŘ. TUŇÁK V OLEJI)
- TUKY ROSTLINNÉHO PŮVODU

## CO NEPATŘÍ DO SBĚRU:

- ZTUŽENÉ TUKY, MÁSLA, SÁDLO
- OMÁČKY, ZBYTKY JÍDLA



**NEJHORŠÍ, CO MŮŽETE UDĚLAT:**  
VYLÍT OLEJ DO DŘEZU NEBO WC. UCPÁVÁ SE TÍM TOTIŽ POTRUBÍ A ZNEČIŠŤUJE VODA.

**děkujeme, že RECYKLUJETE S ROZUMEM!**

černohlávek group s.r.o.